


**Отчет о прибылях и убытках
за Январь - Декабрь 2011г.**



Организация ОАО ВНИКТИ

Идентификационный номер налогоплательщика

Вид экономической деятельности Научные исследования и разработки

Организационно-правовая форма / форма собственности

Открытое акционерное общество / Федеральная

Единица измерения: в тыс. рублей

Дата (число, месяц, год)

по ОКПО

ИНН

по ОКВЭД

по ОКОПФ / ОКФС

по ОКЕИ


Коды		
0710002		
31	12	2011
93684924		
5022067103		
73.10		
47	12	
384		

Пояснения	Наименование показателя	Код	За Январь - Декабрь 2011г.	За Январь - Декабрь 2010г.
	Выручка	2110	1 164 707	878 084
	в том числе:			
	по деятельности с основной системой налогообложения	21101	1 164 707	878 084
	в том числе:			
	Себестоимость продаж	2120	(934 202)	(784 421)
	в том числе:			
	по деятельности с основной системой налогообложения	21201	(934 202)	(784 421)
	в том числе:			
	Валовая прибыль (убыток)	2100	230 505	93 663
	в том числе:			
	по деятельности с основной системой налогообложения	21001	230 505	93 663
	в том числе:			
	Коммерческие расходы	2210	-	-
	Управленческие расходы	2220	-	-
	Прибыль (убыток) от продаж	2200	230 505	93 663
	в том числе:			
	по деятельности с основной системой налогообложения	22001	230 505	93 663
	в том числе:			
	Доходы от участия в других организациях	2310	-	-
	Проценты к получению	2320	1 104	469
	в том числе:			
	Проценты к получению	23201	1 104	469
	Проценты к уплате	2330	-	-
	Прочие доходы	2340	1 122	9 841
	в том числе:			
	Доходы в виде восстановленных оценочных резервов	23401	20	-
	Возмещение убытков к получению	23402	14	-
	Курсовые разницы	23403	11	33
	Доходы в виде списанной кредиторской задолженности	23404	-	9 344
	Прочие внереализационные доходы	23405	1 077	464
	Прочие расходы	2350	(67 014)	(50 391)
	в том числе:			
	Расходы в виде образованных оценочных резервов	23501	14 609	-
	Расходы на услуги банков	23502	1 738	1 493
	Курсовые разницы	23503	8	33

	Прочие внереализационные расходы	23504	50 659	47 593
	Прибыль (убыток) до налогообложения	2300	165 717	53 582
	в том числе:			
	по деятельности с основной системой налогообложения	23001	165 717	53 582
	Текущий налог на прибыль	2410	(46 869)	(24 366)
	в т.ч. постоянные налоговые обязательства (активы)	2421	13 262	13 662
	Изменение отложенных налоговых обязательств	2430	-	-
	Изменение отложенных налоговых активов	2450	464	(13)
	Прочее	2460	(156)	(12 478)
	в том числе:			
	Штрафные санкции и пени за нарушение налогового и иного законодательства	24601	(156)	(12 478)
	Чистая прибыль (убыток)	2400	119 156	16 725

Пояснения	Наименование показателя	Код	За Январь - Декабрь 2011г.	За Январь - Декабрь 2010г.
	СПРАВОЧНО			
	Результат от переоценки внеоборотных активов, не включаемый в чистую прибыль (убыток) периода	2510	-	-
	Результат от прочих операций, не включаемый в чистую прибыль (убыток) периода	2520	-	-
	Совокупный финансовый результат периода	2500	119 156	16 725
	Базовая прибыль (убыток) на акцию	2900	810	113
	Разводненная прибыль (убыток) на акцию	2910	-	-


Руководитель


(подпись)

Коссов Валерий
Семенович
(расшифровка подписи)



Главный
бухгалтер


(подпись)

Ходырева Инна
Анатольевна
(расшифровка подписи)

30 января 2012 г.